

SILLA DE RESCATE PARA ESCALERAS W2

Imágenes de referencia, el producto puede variar de acuerdo a existencia.




La silla de rescate para escaleras están diseñadas para evacuar a personas con movilidad limitada de manera segura en situaciones de emergencia, cuando hay escaleras o en espacios estrechos, tiene características como cinturones de seguridad, ruedas resistentes y un diseño que permite un traslado efectivo

MATERIALES

- Aleación de aluminio de alta resistencia.
- Estructura de tubo de 7/8"
- Tubular 1"5/8" x 13/16"

COLORES



CERTIFICACIONES



CARACTERÍSTICAS



Equipo ideal para el personal de emergencia y rescate en escaleras o espacios estrechos.



Asegura la estabilidad del paciente durante el traslado.



Asiento y respaldo en vinipiel de fácil desmontaje.



Plegable de fácil almacenamiento.



Manerales frontales con largo ajustable para cada necesidad.



Manerales de soporte frontal y posterior para sujetar al paciente de manera equilibrada.



Descansa brazos abatible.



3 Cinturones de seguridad para sujetar al paciente.



Peso liviano, diseño compacto.



Cuenta con 2 ruedas traseras con freno.

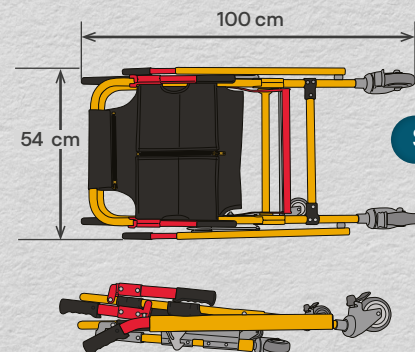
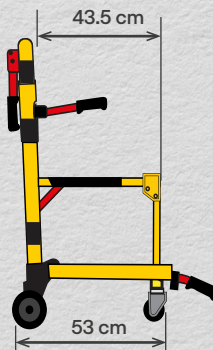
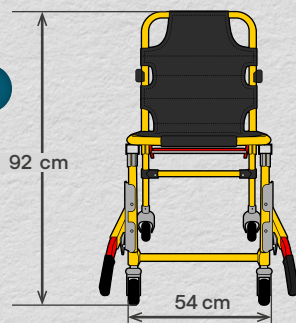


Sus ruedas permiten trasladar a los pacientes con un mínimo esfuerzo sobre cualquier tipo de superficie.



MEDIDAS

Silla abierta



Silla plegada



Calle Desarrollo Industrial 201,
Colonia industrial las Cruces
CP 37290 León Guanajuato México



Teléfono de Oficina
477 529 8371
Whatsapp
477 724 6681

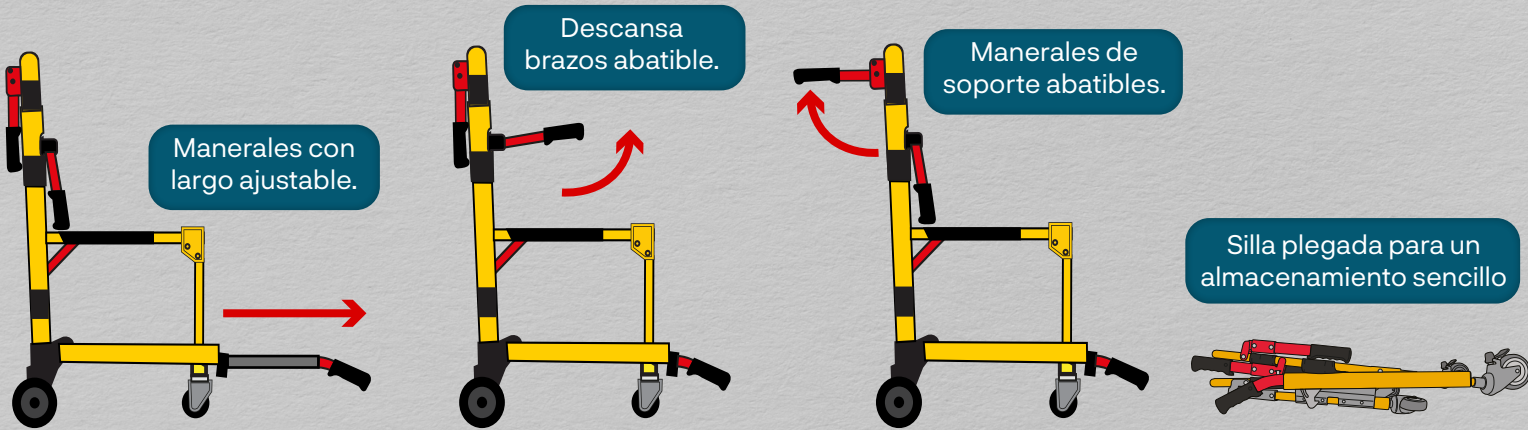


www.dml-medica.com


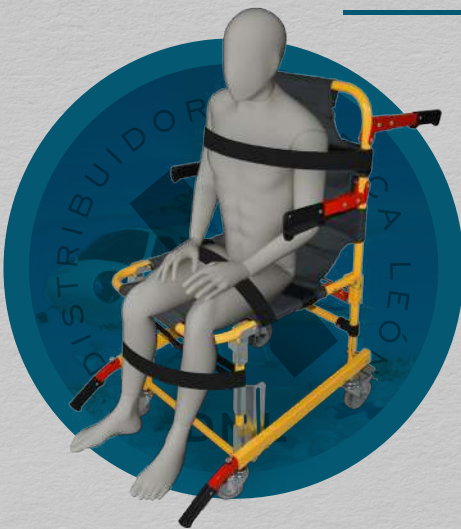


ventas@dml-medica.com
iarenta@dml-medica.com
clopez@dml-medica.com

POSICIONES



APLICACIÓN



Calle Desarrollo Industrial 201,
Colonia industrial las Cruces
CP 37290 León Guanajuato México



Teléfono de Oficina
477 529 8371
Whatsapp
477 724 6681



www.dml-medica.com



ventas@dml-medica.com
iarmenta@dml-medica.com
clopez@dml-medica.com