

CAMA HOSPITALARIA DE ENFERMERIA MANUAL A02-01

SKU: CHO005

Imágenes de referencia, el producto puede variar de acuerdo a existencia.



Una cama hospitalaria está diseñada para proporcionar **comodidad seguridad y facilidad** de atención médica a los pacientes en **hospitales, clínicas o en el hogar**. Estas camas permiten ajustar la inclinación del **respaldo, las piernas y los laterales del torso**, incluyendo una **basinica removible** sin necesidad de mover al paciente.

MATERIALES

- Colchón de 6 cm de espesor
- Cabecero, reposapiés y manivela en plástico resistente al impacto ABS
- Chasis de acero laminado en frío con acabados en pintura electrostática

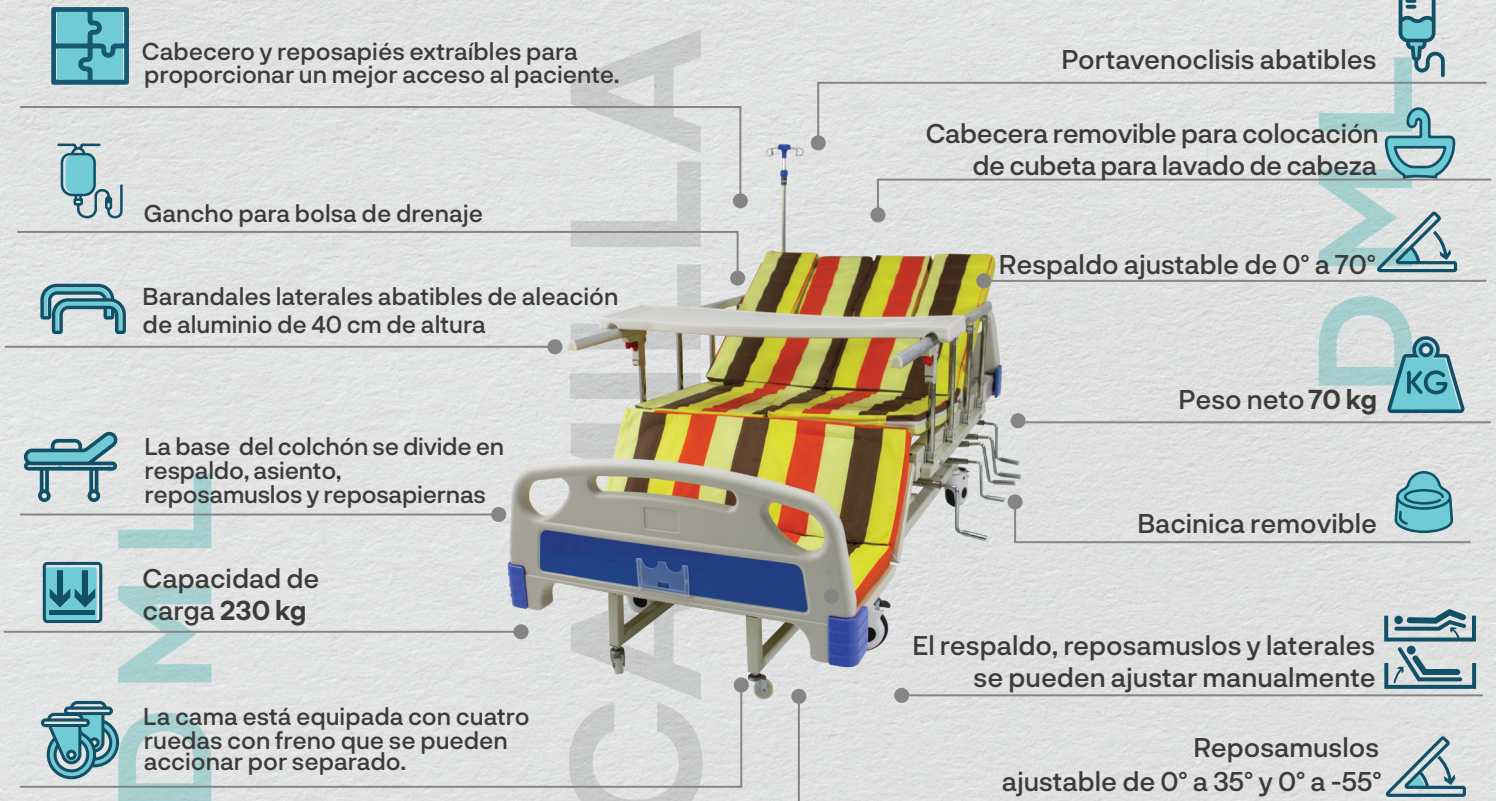
COLORES

- Estructura: Blanco
- Colchón: Multicolor

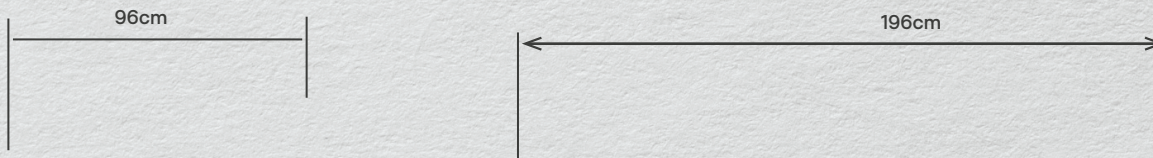
CERTIFICACIONES



CARACTERÍSTICAS



POSICIONES

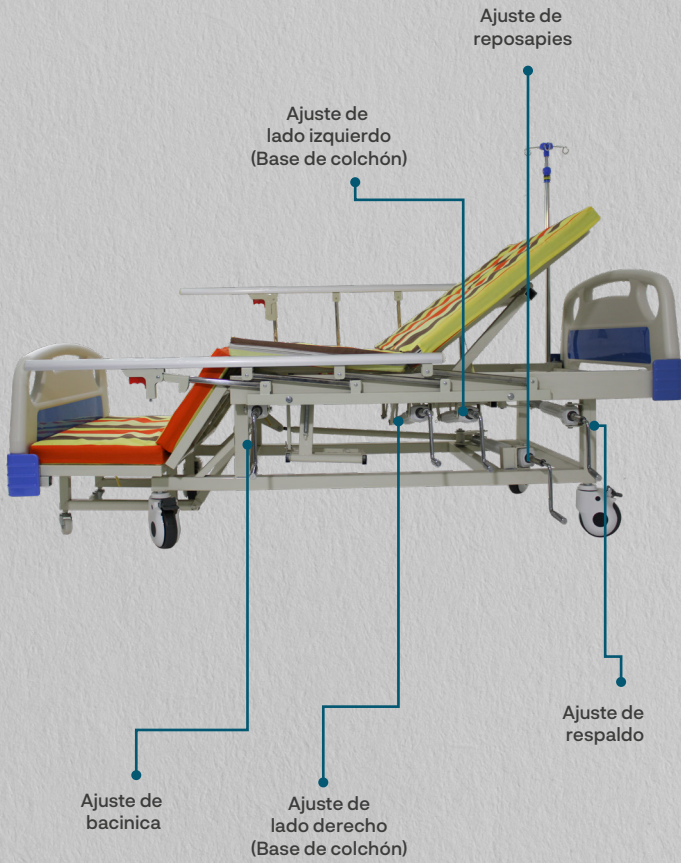


86cm

55cm



PALANCA



ACCESORIOS


Colchón y portavenoclisis

Cabecera y
piecera

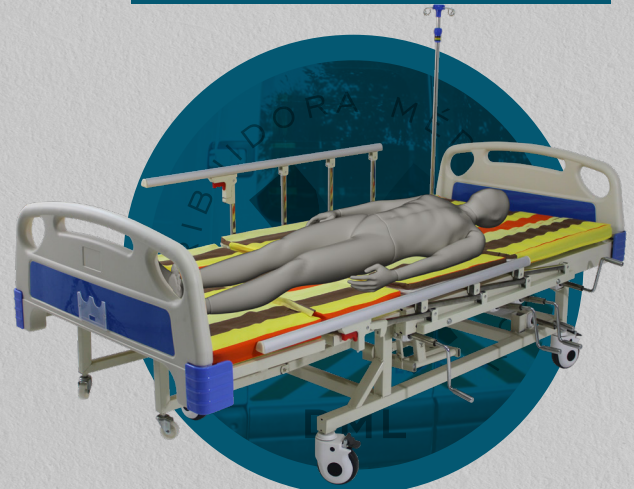
Cubeta

Bacinica

Mesa



APLICACIÓN



Calle Desarrollo Industrial 201,
Colonia Industrial las Cruces
CP 37290 León Guanajuato México



Teléfono de Oficina
477 529 8371
Whatsapp
477 724 6681



www.dml-medica.com



ventas@dml-medica.com
iarmenta@dml-medica.com
clopez@dml-medica.com